

Saint Sauveur Infos Travaux - 3

Juillet



L'école est une véritable fourmilière ! Les nombreuses équipes se croisent, se succèdent, s'épaulent, s'organisent pour que tout soit prêt à temps pour la rentrée du 7 septembre. Difficile de faire la liste de tout ce qui a été fait, de tout ce qu'il reste à faire. Les images qui suivent, prises dans la première semaine d'août, parleront d'elles-mêmes !



Côté cour...


Le nouveau bâtiment a été consolidé. Après 2 jours de montage très impressionnants, la consolidation, les fixations, finitions ont pris du temps.

Au deuxième étage, la terrasse commence à montrer son visage. Elle offrira un bel espace aux élèves et permettra de séparer les plus jeunes des plus âgés à la pause méridienne. La nouvelle grande salle sera très lumineuse grâce à ses baies vitrées. Les menuiseries extérieures sont en cours de montage.





Au premier étage, les cloisons installées donnent maintenant un bel aperçu de ce nouvel espace. Les deux nouvelles salles de classe sont maintenant bien visibles, les murs sont en cours de préparation, les menuiseries extérieures seront très bientôt montées.




Côté rue...

Grâce aux nouvelles cloisons, tous les espaces sont maintenant bien délimités. La trémie de l'ascenseur a été réalisée.



Au deuxième étage, la classe de CE2 et l'ancienne classe de CM2 n'attendent plus que leurs nouvelles peintures, leur faux plafond et leur sol. Les murs ont été préparés, le sol ragréé.
Au premier étage, dans la classe de PS, la première couche de peinture a déjà été posée !





Le bureau de direction



Le couloir menant aux nouvelles classes

Au rez-de-chaussée, l'espace reste encore... à aménager !



Suite au prochain numéro !